



Ajuntament de Badalona

Estat econòmic i financer de l'Ajuntament de Badalona

Roda de premsa
Dilluns 27 de juliol de 2020



Estat econòmic i financer de l'Ajuntament de Badalona

L'Ajuntament ha tancat l'exercici amb 45 milions de superàvit

RESULTAT PRESSUPOSTARI		AJUNTAMENT DE BADALONA		
	Conceptes	Drets Reconeputs	Obligacions Reconeputes Netes	Resultat Pressupostari
a)	Operacions corrents	188.370.196,78	140.336.131,06	48.034.065,72
b)	Operacions de capital	6.147.588,43	6.765.827,63	-618.239,20
	Total operacions no financeres (a+b)	194.517.785,21	147.101.958,69	47.415.826,52
c)	Actius Financers	1.003.074,83	168.700,00	834.374,83
d)	Passius financers	202.773,10	6.578.034,59	-6.375.261,49
	Total operacions financeres (c+d)	1.205.847,93	6.746.734,59	-5.540.886,66
=	Resultat pressupostari de l'exercici	195.723.633,14	153.848.693,28	41.874.939,86
+	Despeses finançades amb romanent líquid de tresoreria			641.566,85
+	Desviacions negatives de finançament			11.423.854,27
-	Desviacions positives de finançament			8.838.404,18
=	RESULTAT PRESSUPOSTARI AJUSTAT			45.101.956,80



Estat econòmic i financer de l'Ajuntament de Badalona

Liquidació del Pressupost 2019:

El romament de tresoreria de l'Ajuntament es situa en una xifra de 92 milions d'euros

ROMANENT DE TRESORERIA		AJ. DE BADALONA
+	Fons líquids a la tresoreria a final de l'exercici	137.551.803,73
+	Drets pendents de cobrament	43.993.079,11
-	Obligacions pendents de pagament	26.713.459,86
+	Partides pendents d'aplicació	245.615,34
=	Romanent de tresoreria total	155.077.038,32
-	SalDOS de dubtós cobrament	21.455.839,19
-	Romanent de tresoreria afectat a despeses amb finançament afectat	41.225.076,26
=	ROMANENT TRESORERIA PER A DESPESES GENERALS	92.396.122,87



Estat econòmic i financer de l'Ajuntament de Badalona

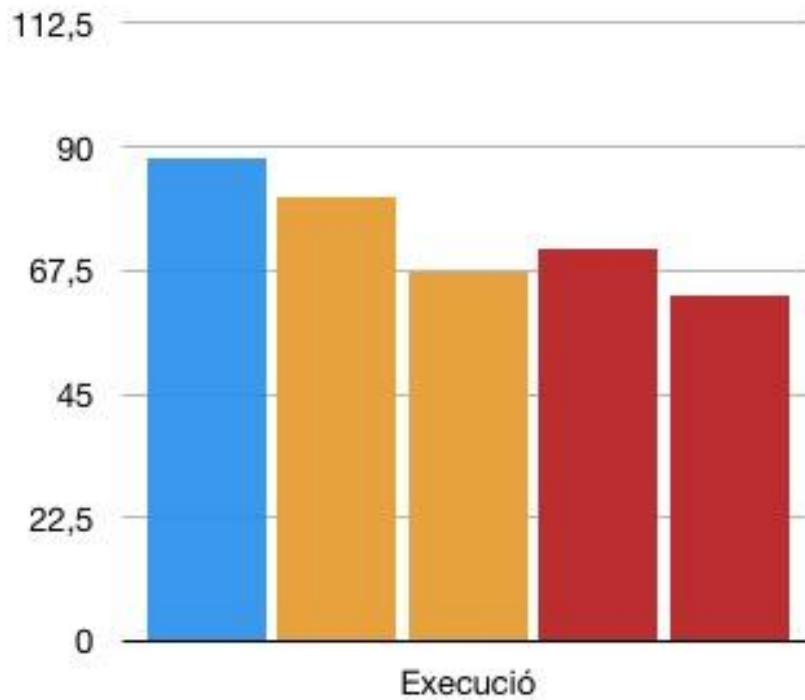
Execució del Pressupost 2019:

El Pressupost de 2019 ha estat el menys executat dels últims anys

Estat de Despeses Resum del Pressupost per Capítols	Nivell execució del Pressupost	Nivell execució del Pressupost	Nivell execució del Pressupost	Nivell execució del Pressupost	Nivell execució del Pressupost
Denominacions	2015	2016	2017	2018	2019
1 Despeses de Personal	95,45%	95,75%	93,68%	88,97%	87,33%
2 Despeses corrents en bens i serveis	91,51%	88,91%	74,70%	79,16%	65,22%
3 Despeses financeres	47,39%	54,30%	55,11%	50,66%	20,93%
4 Transferències corrents	89,47%	88,81%	88,73%	93,42%	85,98%
5 Fons de contingència					
(A)Total Opeacions corrents	91,45%	90,65%	84,51%	85,54%	77,25%
6 Inversions Reals	60,84%	17,28%	5,32%	22,46%	11,75%
7 Transferències de capital	45,94%	68,14%	48,16%	8,34%	20,55%
(B)Total operacions de capital	55,48%	28,61%	8,49%	21,84%	12,24%
(C)=(A)+(B)Total operacions no financeres	84,49%	78,72%	62,52%	68,51%	62,08%
8 Variació Actius Financers	100,00%	99,75%	99,48%	100,00%	100,00%
9 Variació Passius Financers	100,00%	99,97%	96,95%	99,83%	93,97%
(D)Total operacions financeres	100,00%	99,96%	96,97%	99,83%	94,11%
(C)+(D)Total Pressupost de despeses	87,95%	80,99%	67,03%	71,35%	63,02%



Estat econòmic i financer de l'Ajuntament de Badalona





Estat econòmic i financer de l'Ajuntament de Badalona

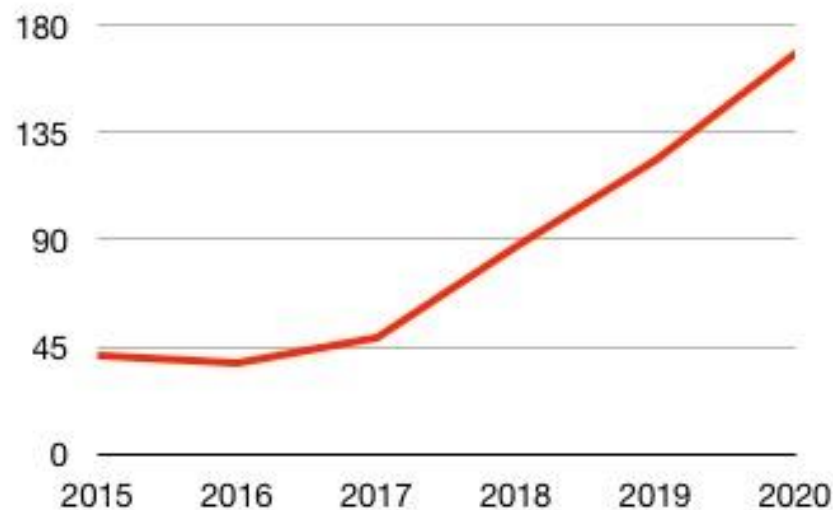
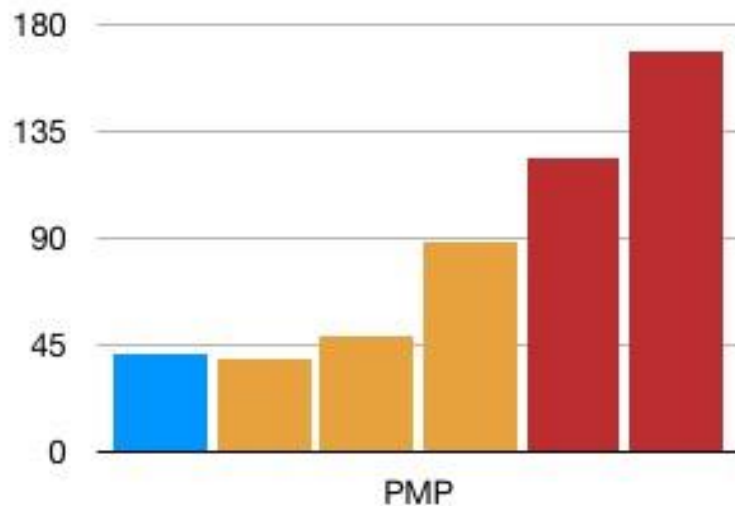
Nombre de factures pendents de pagament per part de l'Ajuntament de Badalona

Any	Nombre de Factures	Import de les Factures	% de Nombre de Factures	% Import de les Factures
2010	4	32.049,05	0,04%	0,11%
2011	7	195.668,96	0,08%	0,69%
2012	1	73,71	0,01%	0,00%
2013	3	1.429,20	0,03%	0,01%
2014	14	6.540,00	0,15%	0,02%
2015	28	8.117,10	0,30%	0,03%
2016	119	698.376,53	1,28%	2,45%
2017	140	375.946,04	1,51%	1,32%
2018	1.015	3.997.819,09	10,95%	14,02%
2019	1.930	7.919.090,32	20,82%	27,78%
2020	6.008	15.270.318,93	64,82%	53,57%
Total	9.269	28.505.428,93	100,00%	100,00%



Estat econòmic i financer de l'Ajuntament de Badalona

El pagament mig a proveïdors (PMP) arriba a una xifra rècord en la història de la ciutat





Estat econòmic i financer de l'Ajuntament de Badalona

Aquest mes de juny el PMP ha arribat al Màxim històric de 181 dies

	2015	2016	2017	2018	2019	2020
Gener	31,77	54,86	35,77	59,28	87,55	155,42
Febrer	45,16	48,54	41,45	80,80	83,95	181,74
Març	51,48	45,05	34,80	84,23	110,87	147,19
Abril	11,78	24,79	37,41	102,99	118,52	166,36
Maig	24,40	31,02	42,89	115,94	96,20	181,54
Juny	25,35	34,80	49,20	59,97	128,27	181,11
Juliol	34,27	38,17	45,12	70,22	115,57	
Agost	47,81	37,99	64,22	111,18	188,98	
Setembre	56,53	40,49	57,66	114,83	151,20	
Octubre	64,37	38,22	72,08	89,48	139,21	
Novembre	62,13	38,20	69,63	99,02	137,62	
Desembre	45,81	30,97	37,87	64,82	124,36	
Promig Anual	41,74	38,59	49,01	87,73	123,53	168,89



L'Ajuntament acumula més serveis que mai sense cobertura contractual

Hi ha pendents de licitació més de 25 contractes grans

AMB ACORDS DE CONTINUITAT PRÈVIAMENT APROVATS PER PART DELS ÒRGANS DE CONTRACTACIÓ CORRESPONENTS:

Objecte	Area gestora
Neteja edificis municipals	Via Pública
Conservació i reparació de les instal·lacions enllumenat públic	Via Pública
Manteniment instal·lacions semafòriques	Via Pública
Polisses assegurances	Recursos Interns

SENSE ACORDS DE CONTINUITAT:

Objecte	Area gestora
Manteniment alarmes cementiri Sant Pere	Gestió Serveis
Dinamització i informació juvenil	Joventut
Repartiment correspondència	Compres
27 Fotocopiadores i 1 impressora	Compres
14 Fotocopiadores	Compres
44 Fonts aigua garrafa i 6 amb connexió a xarxa	Compres
36 Fotocopiadores i 2 impressores	Compres
Suport operatiu comunicacions veu i dades	Informàtica i TIC
Manteniment zones verdes Pomar i altres	Medi Ambient
Manteniment solars, arbrat, dividit en dos lots.	Medi Ambient
Gestió escoles bressol	Educació
Manteniment correctiu i preventiu diversos edificis administratius	Contractes i Tramitació Admin – Manteniment Edificis
Servei de prevenció aliè	Antic IMPO
Serveis neteja dels centres	Antic IMPO
Manteniment aparells aire acondicionat	Antic IMPO
Manteniment de la calefacció	Antic IMPO
Manteniment centraletes telefòniques	Antic IMPO
Manteniment alarmes	Antic IMPO
Control rossegadors B9	Antic IMPO
Manteniment Baixa tensió	Antic IMPO
Manteniment fotocopiadores	Antic IMPO