

















**Resultats provisionals de les Eleccions generals 2015.
Dades facilitades pel Ministerio del Interior**

Dades totals Badalona.

BADALONA 100,00% escrutado

| Participación | 2015 | 2011 | Votos | 2015 | 2011 |
|---------------|------------------|------------------|-----------|-------------|---------------|
| Votantes | 109.157 (70,04%) | 101.652 (65,30%) | Nulos | 621 (0,57%) | 1.388 (1,37%) |
| Abstención | 46.684 (29,96%) | 54.021 (34,70%) | En blanco | 738 (0,68%) | 1.628 (1,62%) |

Resultados

| 2015 | | 2011 | |
|--|-----------------|--|-----------------|
| Candidaturas | Votos | Candidaturas | Votos |
|  "EN COMÚ PODEM" | 32.730 (30,16%) | | - |
|  PARTIT DELS SOCIALISTES DE CATALUNYA | 21.603 (19,90%) |  PARTIT DELS SOCIALISTES DE CATALUNYA | 32.693 (32,61%) |
|  PARTIDO POPULAR/PARTIT POPULAR | 15.981 (14,72%) |  PARTIT POPULAR/PARTIDO POPULAR | 26.979 (26,91%) |
|  CIUTADANS-PARTIDO DE LA CIUDADANÍA | 15.752 (14,51%) | | - |
|  ESQUERRA REPUBLICANA DE CATALUNYA-CATALUNYA SÍ | 10.676 (9,84%) |  ESQUERRA REPUBLICANA DE CATALUNYA-CATALUNYA SÍ | 4.290 (4,28%) |
|  DEMOCRÀCIA I LLIBERTAT. CONVERGÈNCIA. DEMÒCRATES. REAGRUPAMENT | 7.518 (6,93%) | | - |
|  PARTIT ANIMALISTA CONTRA EL MALTRACTAMENT ANIMAL | 1.477 (1,36%) |  PARTIT ANIMALISTA CONTRA EL MALTRACTAMENT ANIMAL | 779 (0,78%) |
|  UNIÓ DEMOCRÀTICA DE CATALUNYA | 1.110 (1,02%) | | - |
|  RECORTES CERO-GRUPO VERDE | 465 (0,43%) | | - |
|  PARTIT COMUNISTA DEL POBLE DE CATALUNYA | 245 (0,23%) | | - |
|  UNIÓN PROGRESO Y DEMOCRACIA | 241 (0,22%) |  UNIÓN PROGRESO Y DEMOCRACIA | 1.275 (1,27%) |